

## **C. 4. TURISMO**

### **Caratteristiche generali**

Per quanto concerne il settore turistico, il territorio Iseano, grazie alle sue "risorse" naturali e paesaggistiche, ai beni storico - culturali presenti, possiede indubbiamente un'ampia gamma di potenzialità in grado di promuovere, se correttamente gestite, un tipo di sviluppo locale nel pieno rispetto dei canoni di sostenibilità ambientale individuati in Agenda 21.

Infatti i centri abitati che fanno parte dei quattro Comuni dell'Entroterra Iseano godono di risorse architettoniche, storiche, artistiche ed ambientali di pregio.

Le Torbiere, collocate tra i Comuni di Iseo, Corte Franca e Provaglio d'Iseo costituiscono un'importante riserva ambientale e faunistica, tra le maggiori e più significative zone umide su scala nazionale ed Europea.

Provaglio d'Iseo ubicato lungo la direttrice che collega Brescia ad Iseo, ha origine in epoca preromana e deve il suo sviluppo alla presenza del Monastero cluniacense di S. Pietro in Lamosa, che domina la Riserva Naturale delle Torbiere e ha una presenza di circa 30.000 visitatori all'anno, concentrati prevalentemente nel periodo primaverile ed autunnale. Si tratta di un comune con caratteri fisionomico - culturali tipicamente franciacortini, che accoglie nel suo territorio vigneti appartenenti ad importanti aziende agricole ed enologiche.

Sulzano, sorto come scalo lacustre degli abitati di Martignago e di Tassano, un tempo borghi importanti ed oggi piccole frazioni montane, si sviluppa lungo una strada generatrice, l'attuale statale n° 510. Integro appare il rapporto terra-acqua che si esprime ancor oggi con i vicoli che corrono a lago: gli accessi pubblici al lago sono infatti uniformemente distribuiti e si mantengono perpendicolari alla sponda anche al di fuori del centro abitato.

Infine, per quanto riguarda il comune di Corte Franca la sua vocazione turistica è evidenziata dalla presenza di strutture agrituristiche, alcune importanti strutture ricettive e di prestigiose Aziende Agricole, conosciute a livello nazionale ed internazionale quali tappe fondamentali del percorso eno-gastronomico della Franciacorta. Sono presenti inoltre altre strutture turistiche di rilievo, quali l'"Acquasplash" (il parco acquatico più rilevante della provincia, 2,6 ettari, con circa 1.000 ingressi giornalieri) e il "Golf Club Franciacorta", che presenta un'affluenza internazionale nel corso dell'intero anno.

#### **• LA RICETTIVITÀ**

Nel corso degli ultimi anni il settore turistico del territorio Iseano ha registrato un significativo sviluppo. Tale incremento, legato prevalentemente all'offerta ricettiva ed all'opportunità fruitiva del lungolago, ha determinato una rilevante concentrazione della domanda sulla sponda. Anche la componente turistica giornaliera, non solo estiva, è notevolmente aumentata in questi ultimi anni. La tabella sottostante riepiloga l'andamento degli arrivi e delle presenze nelle strutture del territorio del comune di Iseo.

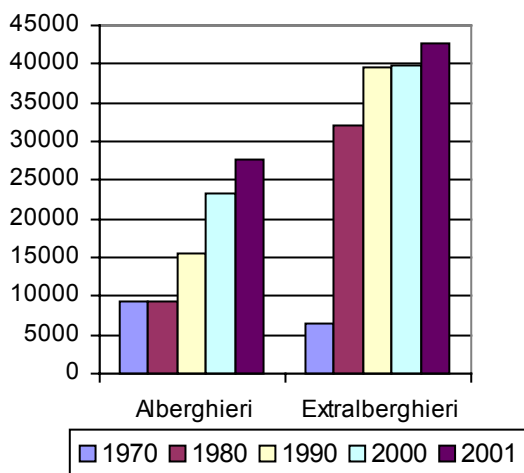
## **COMUNE DI ISEO**

Tab. C.4.1 - Arrivi e presenze **Comune di Iseo**

Anno	Arrivi e presenze negli esercizi alberghieri		Arrivi e presenze negli Esercizi extralberghieri		Totali	
	Arrivi	Presenze	Arrivi	Presenze	Arrivi	Presenze
1970	9.387	33.284	6.544	67.853	15.931	101.137
1980	9.389	39.179	31.994	200.978	41.383	240.157
1990	15.544	45.577	39.542	281.464	55.086	327.041
2000	23.229	68.782	39.871	264.894	63.100	333.676
2001	27.638	75.167	42.713	280.098	70.351	355.265

Fonte: APT Brescia.

**a - ARRIVI**



**b - PRESENZE**

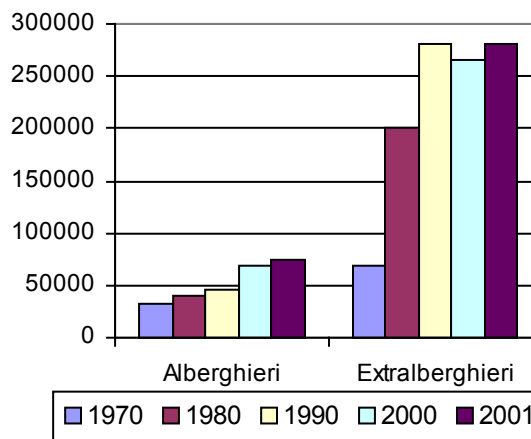


Fig. C.4.1

Fonte: APT Brescia.

Gli arrivi negli alberghi nel Comune di Iseo sono aumentati notevolmente dal 1990, mentre gli arrivi extralberghieri hanno avuto una notevole crescita dal 1980.

Le presenze negli alberghi hanno avuto una crescita progressiva. Le presenze extralberghiere hanno registrato un rilevante aumento dal 1980, con una successiva diminuzione nel 2000, per poi riprendere un trend positivo nel 2001.

Complessivamente, tra il 1970 ed il 2001 si registra un progressivo incremento sia degli arrivi sia delle presenze, paria al 77,35% per i primi e al 71,53% per gli ultimi.

Nell'anno 2001 i dati numerici più consistenti interessano gli esercizi extralberghieri sia per gli arrivi sia per le presenze, come si desume dai grafici successivi.

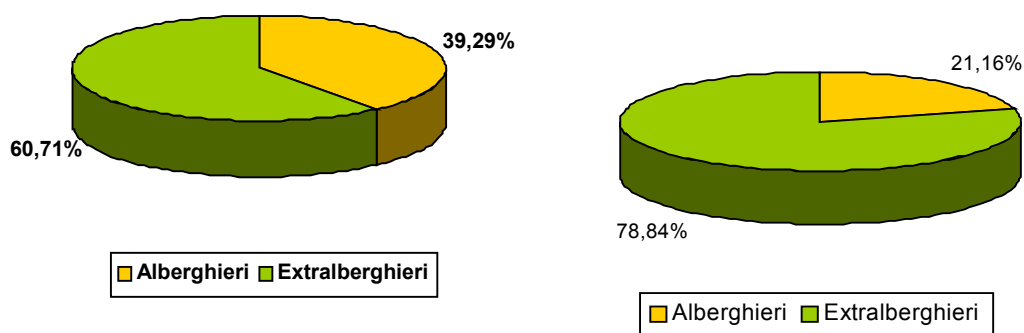


Fig. C.4.2

a - ARRIVI

b - PRESENZE

L'andamento della permanenza nelle strutture ricettive del Comune d'Iseo, per gli anni 1987, 1993 e 1998 è rappresentato nella tabella successiva.

Tab. C.4.2 – Permanenze negli esercizi alberghieri ed extralberghieri.

Anno	COMUNE DI ISEO	
	Permanenze negli esercizi alberghieri	Permanenze negli esercizi extralberghieri
1987	2,7	4,7
1993	2,3	6,1
1998	2,5	6,7

Fonte: Inquadramento per lo sviluppo territoriale dell'Entroterra Iseano, 2001.

La durata media dei soggiorni negli alberghi è di circa 2,5 giorni, mentre raddoppia nei campeggi, nelle camere in affitto, nei villaggi turistici e simili, con una permanenza media di 5,8 giorni. Per quanto riguarda il periodo di permanenza, negli alberghi si osserva un calo - seppur leggero - negli ultimi anni. I turisti si fermano più a lungo nelle strutture extralberghiere, più economiche, dove si registra un aumento del 42,55% dal 1987 al 1998 (Inquadramento per lo sviluppo territoriale dell'Entroterra Iseano, 2001).

Considerando i dati (riportati in tabella) relativi alla nazionalità degli ospiti negli esercizi alberghieri ed extralberghieri per l'anno 2001, gli arrivi italiani rappresentano il 57,93% mentre gli stranieri il 42,07%; le presenze italiane superano quelle straniere (52,29% e 47,71% rispettivamente) (dati APT Brescia, 2001).

Al primo posto fra gli ospiti stranieri si trovano i turisti provenienti dalla Germania, con un'incidenza di arrivi pari al 15,98% e di presenze pari al 18,11% sul totale complessivo degli arrivi. Al secondo posto troviamo i turisti provenienti dai Paesi Bassi (arrivi 9,03%) (presenze 16,92%).

Tab. C.4.3 - Ospiti stranieri, Comune d'Iseo

GENNAIO – DICEMBRE 2001				
NAZIONALITA'	ALBERGHIERI ED EXTRALBERGHIERI		DISTRIBUZIONE % SUL TOTALE	
	Arrivi	Presenze	Arrivi	Presenze
Germania	11.240	64.340	15,98	18,11
Paesi Bassi	6.353	60.108	9,03	16,92
Svizzera e Liechtenstein	2.344	8.748	3,33	2,46
Belgio	1.308	7.385	1,86	2,08
Austria	1.378	4.711	1,96	1,33
Francia	1.521	3.828	2,16	1,08
Altri	5.454	20.394	7,75	5,73
Totale stranieri	29.598	169.514	42,07	47,71
Totale Italiani	40.753	185.751	57,93	52,29
Totale Generale	70.351	355.265	100,00	100,00

Fonte: APT Brescia.

Gli ospiti italiani sono rappresentati nella maggioranza da cittadini residenti in Lombardia, che costituiscono il 34,12% degli arrivi e il 15,31% delle presenze sul totale degli italiani. Segue al secondo posto la regione Veneto (arrivi 10,04% e presenze 8,12%).

Tab. C.4.4 - Ospiti italiani, Comune di Iseo

GENNAIO – DICEMBRE 2001				
REGIONI	ALBERGHIERI ED EXTRALBERGHIERI		DISTRIBUZIONE % SUL TOTALE	
	Arrivi	Presenze	Arrivi	Presenze
Lombardia	4.514	9.948	34,12	15,31
Veneto	1.328	2.286	10,04	8,12
Piemonte	1.085	1.891	8,20	6,71
Emilia Romagna	1.284	2.362	9,71	8,38
Toscana	920	1.760	6,95	6,25
Campania	594	2.115	4,49	7,51
Altre	3.503	10.094	26,49	47,72
Totale Italiani	13.228	28.170	100,00	100,00

Fonte: APT Brescia, 2001.

### **CORTE FRANCA, PROVAGLIO DI ISEO E SULZANO**

Gli arrivi e le presenze alberghiere ed extralberghiere per i Comuni di Corte Franca, Provaglio d'Iseo e Sulzano, secondo i dati fornitici dall'APT, sono raggruppati in un unico insieme (tabella C.4.5).

Tab. C.4.5 - Arrivi e presenze Comuni di Corte Franca, Provaglio d'Iseo e Sulzano

Anno	Arrivi e presenze negli esercizi alberghieri		Arrivi e presenze negli Esercizi extralberghieri		Totali	
	Arrivi	Presenze	Arrivi	Presenze	Arrivi	Presenze
2000	7.415	17.398	574	4.526	7.989	21.924
2001	7.775	17.997	567	4.683	8.342	22.680

Fonte: APT Brescia.

Dalla tabella si desume che dal 2000 al 2001 gli arrivi e le presenze negli esercizi alberghieri sono aumentati, mentre gli arrivi extralberghieri sono diminuiti dell'1,22% e

le presenze sono aumentate del 3,35%. Complessivamente, sono aumentati sia gli arrivi sia le presenze, del 4,23% e del 3,33% rispettivamente per lo stesso periodo.

Nel anno 2001, per quanto riguarda agli arrivi e le presenze nei comuni di Corte Franca, Provaglio d'Iseo e Sulzano, i valori più consistenti riguardano gli esercizi alberghieri, come si desume dalle figure C.4.3.

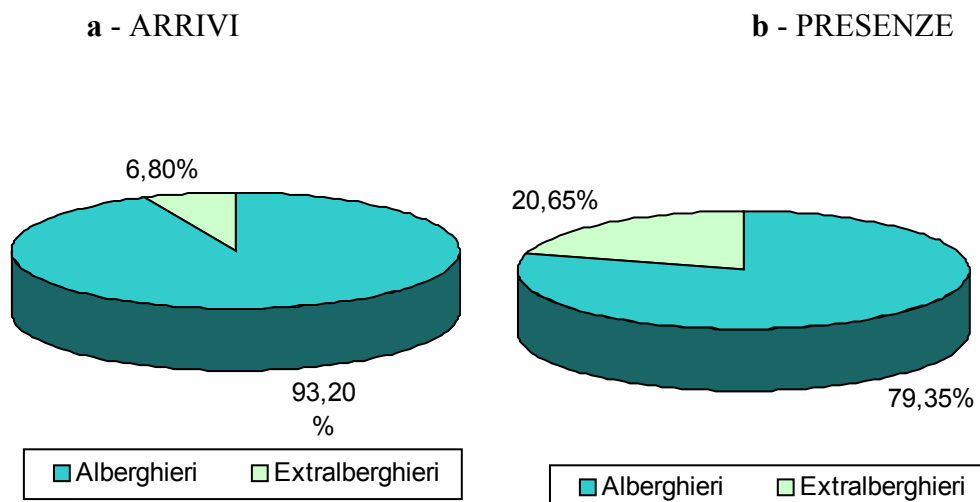


Fig. C.4.3

Considerando i dati (riportati in tabella) relativi alla nazionalità degli ospiti negli esercizi alberghieri ed extralberghieri per l'anno 2001, gli arrivi italiani rappresentano il 65,51%, mentre quelli stranieri il 34,49%, le presenze italiane superano quelle straniere (67,50% e 32,50% rispettivamente) (Dati APT Brescia, 2001).

Al primo posto fra gli ospiti stranieri si trovano i turisti provenienti dalla Germania, con un'incidenza di arrivi pari al 13,69% e di presenze pari al 12,76% sul totale complessivo degli arrivi. Al secondo posto troviamo i turisti provenienti dalla Svizzera e Liechtenstein (arrivi 4,81%) (presenze 3,36%).

Tab. C.4.6 - Ospiti stranieri, Comuni di Corte Franca, Provaglio d'Iseo e Sulzano.

GENNAIO – DICEMBRE 2001				
NAZIONALITA'	ALBERGHIERI ED EXTRALBERGHIERI		DISTRIBUZIONE % SUL TOTALE	
	Arrivi	Presenze	Arrivi	Presenze
Germania	1.142	2.895	13,69	12,76
Svizzera e Liechtntstein	401	762	4,81	3,36
Francia	222	407	2,66	1,79
Austria	156	318	1,87	1,40
Stati Uniti d'America	136	309	1,63	1,36
Belgio	76	354	0,91	1,56
Altri	744	2.325	8,92	10,27
Totale stranieri	2.877	7.370	34,49	32,50
Totale Italiani	5.465	15.310	65,51	67,50
Totale Generale	8.342	22.680	100,00	100,00

Fonte: APT Brescia.

Gli ospiti italiani sono rappresentati per la maggior parte da cittadini residenti in Lombardia, che rappresentano il 40,75% degli arrivi e il 56,54% delle presenze sul totale degli italiani. Segue al secondo posto la regione Veneto (arrivi 7,76% e presenze 11,04%).

Tab. C.4.7 - Ospiti italiani, Comuni di Corte Franca, Provaglio d’Iseo e Sulzano.

REGIONI	ALBERGHIERI ED EXTRALBERGHIERI		DISTRIBUZIONE % SUL TOTALE	
	Arrivi	Presenze	Arrivi	Presenze
Lombardia	2.227	8.656	40,75	56,54
Veneto	424	1.690	7,76	11,04
Piemonte	383	662	7,01	4,32
Emilia Romagna	360	540	6,59	3,53
Lazio	352	605	6,44	3,95
Toscana	295	539	5,40	3,52
Altre				
Totale Italiani	5.465	15.310	100,00	100,00

Fonte: APT Brescia, 2001

- **CONSISTENZA DELL’ATTREZZATURA RICETTIVA PER COMUNE**

**COMUNE DI CORTE FRANCA:**

Gli esercizi alberghieri registrati per il Comune di Corte Franca sono 2 con 143 posti letto per l’anno 2001, gli stessi valori si sono rilevati per il 2000. Gli alberghi sono di alto livello (di 4 stelle) (dati APT Brescia).

Il Comune presenta un alloggio agriturismo con un totale di 13 letti (2001).

La vocazione turistica è sostenuta inoltre dalla presenza di alcuni ristoranti tipici, riconosciuti a livello provinciale (che operano anche con iniziative a sostegno della promozione delle tradizioni gastronomiche locali). E’ in fase di realizzazione un’importante polarità di servizio, con attrezzature commerciali, per lo sport, la cultura ed il tempo libero, quale nuova “porta” al sistema territoriale, anche con diretto riferimento alle possibilità fruibili della Riserva delle Torbiere (Inquadramento per lo sviluppo territoriale dell’Entroterra Iseano, 2001).

**COMUNE DI ISEO**

Nella figura sottostante è riportato l’andamento degli esercizi alberghieri ed extralberghieri dal 1980 al 2001.

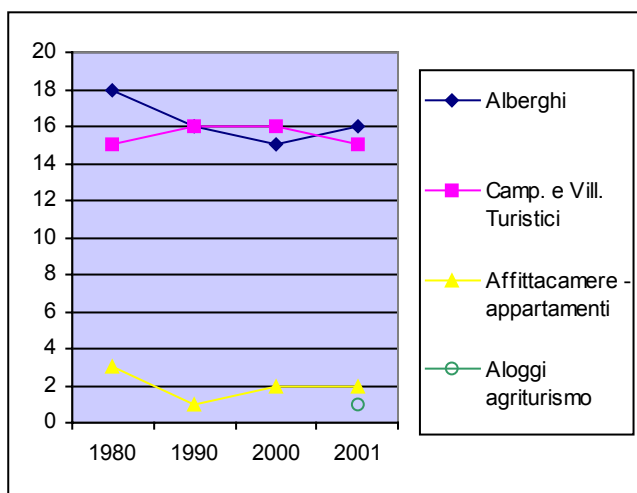


Fig. C.4.4 - Esercizi alberghieri ed extralberghieri Comune di Iseo  
Dati tratti da APT Brescia.

Dalla figura C.4.4 si desume che gli alberghi sono diminuiti numericamente dal 1980 al 2001, passando da 18 alberghi a 16. E' però necessario precisare che il numero di posti letto è aumentato passando da 535 a 674 posti letto. La ripartizione secondo le categorie è la seguente: 4 a 4 stelle, 8 a 3 stelle, 2 a 2 stelle, 1 a 1 stella e 1 Residence Alberghiero (2001) (fonte APT Brescia).

Complessivamente dal 1980 al 2001 il numero dei campeggi e dei villaggi turistici è rimasto invariato; la quantità dei letti tuttavia è aumentata passando da 4.090 a 5.417.

Gli affittacamere - appartamenti sono diminuiti, anche se il numero di letti è aumentato passando da 10 a 39 (periodo 1980-2001).

Per l'anno 2001 si registra un alloggio agriturismo con 8 posti letto.

### COMUNE DI PROVAGLIO D'ISEO

Provaglio rappresenta un comune tipicamente franciacortino che accoglie nel suo territorio vigneti appartenenti ad importanti aziende agricole ed enologiche e costituisce una realtà che verso la fine del 2001 ha visto un sensibile sviluppo delle strutture ricettive. Il turismo a Provaglio gravita essenzialmente attorno al Monastero di S. Pietro in Lamosa e alla Riserva delle Torbiere. Merita un particolare cenno il "turismo aziendale" che a Provaglio assume notevole e decisiva importanza in quanto il comparto del secondario è molto diversificato e vede la presenza di numerose imprese a livello nazionale e internazionale (Inquadramento per lo sviluppo territoriale dell'Entroterra Iseano, 2001).

In base ai dati forniti dall'Assessorato al Turismo di Provaglio, sul territorio del Comune sono presenti: l'Hotel Lamosa con 32 camere doppie e 24 appartamenti, la struttura alberghiera Il Dossello con 7 camere. Verrà inoltre realizzata sulla Via per Monterotondo dalla Cooperativa Il Dossello una struttura di tipo bed & breakfast, specializzata nell'accoglienza di disabili. Sono infine in fase di ultimazione i lavori relativi ad un agriturismo in località "Martinel" ove è prevista anche la realizzazione di un campeggio.

### COMUNE DI SULZANO

Nella figura C.4.5 è riportato l'andamento degli esercizi alberghieri ed extralberghieri dal 1980 al 2001 nel Comune di Sulzano.

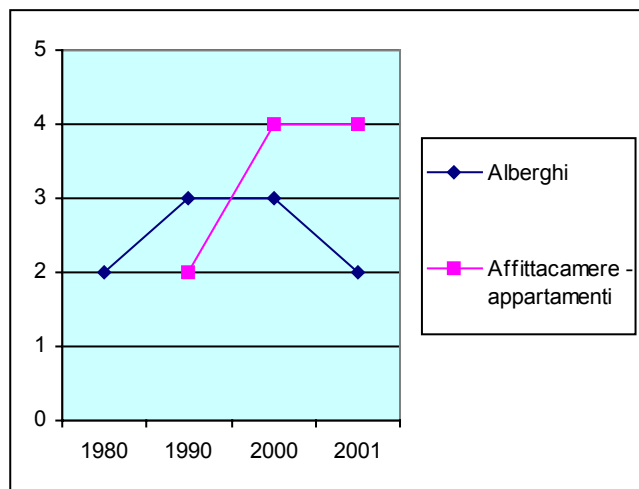


Fig. C.4.5 - Esercizi alberghieri ed extralberghieri Comune di Sulzano. Dati tratti da APT di Brescia.

Dalla figura C.4.5 si desume che gli alberghi hanno registrato un aumento di un'unità nell'anno 1990. Nel 2001 la stessa unità scompare, i posti letto offerti passano da 129 a 61. Complessivamente dal 1980 al 2001 la quantità di alberghi è rimasta invariata, ma la quantità dei posti letto è diminuita passando da 104 letti a 61 letti.

Dal 1990 al 2001 gli affittacamere sono raddoppiati, mentre i posti letto sono passati da 9 a 33 (dati APT di Brescia).

Il Comune di Sulzano non presenta nessun campeggio né agriturismo.

## UNITÀ LOCALI E ADDETTI ALLE ATTIVITÀ ALBERGHIERE E DI RISTORAZIONE

Nelle tabelle che seguono sono riportati i dati sulla quantità delle unità locali e degli addetti raggruppati in alberghi e ristoranti per gli anni 1971, 1981, 1991 e 1996.

Tab. C.4.8 - Unità locali e addetti **Corte Franca**

Anno	Alberghi e ristoranti		Tutti i settori	
	Unità locali	Addetti	Unità locali	Addetti
1971	15	16	164	1.014
1981	13	22	293	1.378
1991	20	55	383	2.268
1996	20	68		

Fonte: Censimenti Generali del Industria e dei Servizi, 1981, 1991 e 1996.

Dalla tabella C.4.8 si desume che le unità locali nel settore alberghi e ristoranti nel Comune di Corte Franca sono aumentate del 25% dal 1971 al 1996, mentre agli addetti sono aumentati notevolmente del 76,47%. Nel 1991 le unità locali del settore alberghi e ristoranti rappresentavano il 5,22% del totale delle unità locali delle attività economiche nel loro complesso, mentre gli addetti rappresentavano il 2,43%.

Tab. C.4.9 - Unità locali e addetti **Iseo**

Anno	Alberghi e ristoranti		Tutti i settori	
	Unità locali	Addetti	Unità locali	Addetti
1971	90	212	431	1.732
1981	90	239	619	2.852
1991	119	380	718	3.190
1996	126	338		

Fonte: Censimenti Generali del Industria e dei Servizi, 1981, 1991 e 1996.

Dalla tabella C.4.9 si desume che le unità locali nel settore alberghi e ristoranti nel Comune di Iseo sono aumentate del 28,57% dal 1971 al 1996. Gli addetti sono invece aumentati del 37,28%. Nel 1991 le unità locali rappresentavano il 16,57% del totale delle unità locali, mentre gli addetti rappresentavano il 11,91%. Nel caso di Iseo le percentuali delle unità locali e degli addetti sono rilevanti rispetto agli altri Comuni.

Tab. C.4.10 - Unità locali e addetti **Provaglio di Iseo**

Anno	Alberghi e ristoranti		Tutti i settori	
	Unità locali	Addetti	Unità locali	Addetti
1971	19	27	180	514
1981	12	23	281	1.263
1991	15	36	320	1.590
1996	14	28		

Fonte: Censimenti Generali del Industria e dei Servizi, 1981, 1991 e 1996.

Dalla tabella C.4.10 si desume che le unità locali nel settore alberghi e ristoranti nel Comune di Provaglio d'Iseo sono diminuite del 26,32% dal 1971 al 1996, mentre gli addetti sono aumentati del 3,57%. Nel 1991 le unità locali rappresentavano il 4,69% del totale delle unità locali, mentre gli addetti rappresentavano il 2,26%.

Tab. C.4.11 - Unità locali e addetti **Sulzano**

Anno	Alberghi e ristoranti		Tutti i settori	
	Unità locali	Addetti	Unità locali	Addetti
1971	13	28	65	232
1981	20	66	108	307
1991	18	50	117	389
1996	18	40		

Fonte: Censimenti Generali del Industria e dei Servizi, 1981, 1991 e 1996.

Dalla tabella C.4.11 si desume che le unità locali nel settore alberghi e ristoranti nel Comune di Sulzano sono aumentate del 27,78% nel periodo compreso fra il 1971 e il 1996. Per quanto riguarda gli addetti si rileva un aumento del 30%. Nel 1991 le unità locali rappresentavano il 15,38% del totale delle unità locali, mentre gli addetti rappresentavano il 12,85%.

**In conclusione** possiamo quindi affermare che complessivamente, pur con una articolazione complessa e diversificata per ciascun comune, il turismo ha fatto registrare sull'intero territorio iseano uno sviluppo sia in termini quantitativi che qualitativi.

Sulle potenzialità presenti abbiamo già avuto modo di esprimerci all'inizio del presente capitolo, tuttavia, a nostro avviso, sulla base di quanto emerso dal presente studio, sarebbe opportuno:

1. tenere presente un'ipotesi di miglioramento della viabilità in generale, quale condizione necessaria per un futuro sviluppo del sistema turistico in chiave sostenibile e indire quindi una conferenza di servizi fra le amministrazioni del Sebino e della Franciacorta con lo scopo di individuare la tipologia o le tipologie di turismi che si vogliono implementare;
2. individuare con precisione alcune linee di politica e di intervento, tenendo presenti i target di riferimento;
3. rendere maggiormente efficace la promozione attraverso una buona campagna di marketing e di pubblicità, orientata ad ottenere una maggiore visibilità, sia sui mercati nazionali, sia su quelli esteri, auspicabilmente con l'istituzione di un marchio e con la certificazione EMAS.

Al termine di questa analisi vogliamo infine richiamare gli obiettivi fissati nel Documento di Inquadramento per lo sviluppo territoriale dell'Entroterra Iseano riassunti nelle seguenti linee guida:

- “Canalizzare una quota significativa dei flussi turistici oggi gravitanti lungo la fascia a lago ed orientarli alle nuove potenzialità fruibili dell'entroterra.
- Divulgare e promuovere i valori ambientali e della cultura locale in chiave turistica, anche attraverso il sostegno e lo stimolo di iniziative economiche locali (ad esempio attraverso l'incentivazione delle attività agrituristiche).
- Indurre effetti moltiplicatori, offrendosi come riferimento qualitativo e di metodo, anche in relazione allo sviluppo di ulteriori iniziative economiche nei settori del turismo culturale, delle attività agricole e della tutela e valorizzazione di risorse paesaggistiche e naturalistiche, con un positivo indotto anche sui versanti economico ed occupazionale.
- Promuovere itinerari tematici con una strategia che orienti i flussi turistici verso modalità qualificate di fruizione del territorio; tale strategia si offre come strumento operativo utile in particolar modo in quei contesti che si caratterizzano per la presenza di patrimoni e valori diffusi sul territorio. La proposta individua la possibilità di procedere alla formazione di due itinerari fondamentali, quello che recupera l'antico tracciato della Via Valeriana/Vallesiana e quello più interno, denominato “Strada dei sapori”. La realizzazione di tali itinerari sarà fondata sulla messa a sistema di un insieme di percorrenze preesistenti, di nuova formazione e riqualificate, a connessione di luoghi caratteristici del territorio, quali tappe e/o mete lungo i tracciati. La riconoscibilità di tale sistema continuo sarà resa evidente attraverso la collocazione di un'idonea cartellonistica segnaletica, così come si provvederà all'inserimento della rete degli itinerari nelle guide e nelle cartografie ufficiali della zona messe a disposizione degli escursionisti. Quest'impegno divulgativo costituirà un'ulteriore occasione per favorire una più profonda conoscenza del territorio, anche attraverso un'adeguata descrizione delle emergenze naturalistiche e culturali presenti lungo i percorsi” (Documento di inquadramento per lo sviluppo territoriale dell'Entroterra Iseano, 2001).

### C. 4 TURISMO

INDICATORE	COMUNI	DPSIR	DISPONIBILITA' DEI DATI	STATO ATTUALE	TREND
1. Andamento degli arrivi e delle presenze	Iseo	P/S	☺	☺	↗
	Corte Franca				
	Provaglio d'Iseo Sulzano	P/S	☹	☺	↗
	area	P/S	☹	☺	↗
2. Rapporto fra esercizi alberghieri ed extralberghieri, arrivi e presenze	Iseo	P/S	☺	☺	?
	Corte Franca				
	Provaglio d'Iseo Sulzano	P/S	☹	☺	?
	area	P/S	☹	☺	?
3. Durata media dei Soggiorni negli esercizi Alberghieri ed Extralberghieri	Iseo	P/S	☺	☺	↔↗
	Corte Franca				
	Provaglio d'Iseo Sulzano	P/S	☹	?	?
	area	P/S	☹	☺	↔↗
4. Nazionalità degli ospiti negli esercizi alberghieri ed extralberghieri	Iseo	S	☹	☺	?
	Corte Franca				
	Provaglio d'Iseo Sulzano	S	☹	☺	?
	area	S	☹	☺	?
5. Ospiti italiani negli esercizi alberghieri ed extralberghieri	Iseo	S	☹	☺	?
	Corte Franca				
	Provaglio d'Iseo Sulzano	S	☹	☺	?
	area	S	☹	☺	?
6. Consistenza dell'attrezzatura ricettiva	Corte Franca	D/S	☺	☺	↗
	Iseo	D/S	☺	☺	↗
	Provaglio d'Iseo	D/S	☺	☺	↗
	Sulzano	D/S	☺	☺	↕
	area	D/S	☺	☺	↗

INDICATORE	COMUNI	DPSIR	DISPONIBILITA' DEI DATI	STATO ATTUALE	TREND
7. Unità locali e addetti attrezzature alberghiere e di ristorazione	Corte Franca	D/S	☺	☺	↗
	Iseo	D/S	☺	☺	↗
	Provaglio d'Iseo	D/S	☺	☺	↗
	Sulzano	D/S	☺	☺	↗
	area	D/S	☺	☺	↗
8. Obiettivi in campo Turistico per uno Sviluppo sostenibile	Corte Franca	R	☺	☺	↗
	Iseo	R	☺	☺	↗
	Provaglio d'Iseo	R	☺	☺	↗
	Sulzano	R	☺	☺	↗
	area	R	☺	☺	↗